


# 演講室影音控制系統操作指引

校園服務處

## 系統開啟



按下可開啟系統，顯示屏自動跳轉到訊號選擇頁

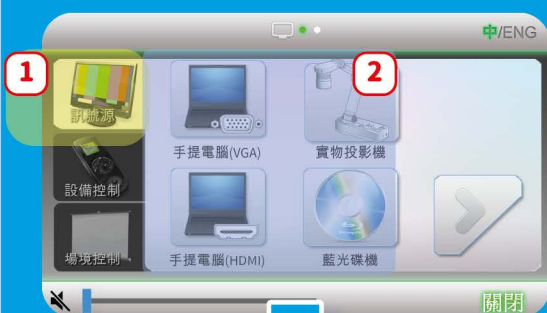


## 系統關閉

按下位於右下角的系統關閉鈕，在彈出的頁面選 ✓

# 1

## 訊號選擇



按上要選的訊號源圖示


因應設置或有更多訊號源以供選擇

# 2

## 媒體控制

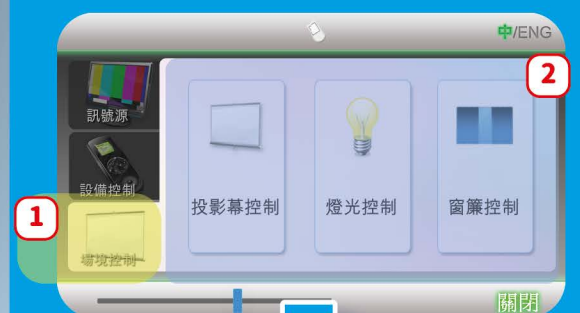


選擇需要控制的投影機，調整或控制投影機畫面



# 3

## 場境控制



燈光控制頁面

窗簾控制頁面

因應設置或較少場境模式以供選擇



瀏覽更多的操作指引，請進入校園服務處網頁



如有設施故障情況，可登入設施維護管理系統 (CMMS) 提交服務申請